

## 1. PLAN DE CONTROL

Según figura en el Código Técnico de la Edificación (CTE), aprobado mediante el REAL DECRETO 314/2006, de 17 de marzo, los Proyectos de Ejecución deben incluir, como parte del contenido documental de los mismos, un Plan de Control que ha de cumplir lo recogido en la Parte I en los artículos 6 y 7, además de lo expresado en el Anejo II.

### 1.1 Condiciones del Proyecto (Art. 6º)

---

#### 1.1.1 Generalidades

1. El proyecto describirá el edificio y definirá las obras de ejecución del mismo con el detalle suficiente para que puedan valorarse e interpretarse inequívocamente durante su ejecución
2. En particular, y con relación al CTE, el proyecto definirá las obras proyectadas con el detalle adecuado a sus características, de modo que pueda comprobarse que las soluciones propuestas cumplen las exigencias básicas de este CTE y demás normativa aplicable. Esta definición incluirá, al menos, la siguiente información:

Las características técnicas mínimas que deben reunir los productos, equipos y sistemas que se incorporen de forma permanente en el edificio proyectado, así como sus condiciones de suministro, las garantías de calidad y el control de recepción que deba realizarse.

Las características técnicas de cada unidad de obra, con indicación de las condiciones para su ejecución y las verificaciones y controles a realizar para comprobar su conformidad con lo indicado en el proyecto. Se precisarán las medidas a adoptar durante la ejecución de las obras y en el uso y mantenimiento del edificio, para asegurar la compatibilidad entre los diferentes productos, elementos y sistemas constructivos.

Las verificaciones y las pruebas de servicio que, en su caso, deban realizarse para comprobar las prestaciones finales del edificio;

Las instrucciones de uso y mantenimiento del edificio terminado, de conformidad con lo previsto en el CTE y demás normativa que sea de aplicación.

3. A efectos de su tramitación administrativa, todo proyecto de edificación podrá desarrollarse en dos etapas: la fase de proyecto básico y la fase de proyecto de ejecución. Cada una de estas fases del proyecto debe cumplir las siguientes condiciones:

El **proyecto básico** definirá las características generales de la obra y sus prestaciones mediante la adopción y justificación de soluciones concretas. Su contenido será suficiente para solicitar la licencia municipal de obras, las concesiones u otras autorizaciones administrativas, pero insuficiente para iniciar la construcción del edificio. Aunque su contenido no permita verificar todas las condiciones que exige el CTE, definirá las prestaciones que el edificio proyectado ha de proporcionar para cumplir las exigencias básicas y, en ningún caso, impedirá su cumplimiento;

El proyecto de ejecución desarrollará el proyecto básico y definirá la obra en su totalidad sin que en él puedan rebajarse las prestaciones declaradas en el básico, ni alterarse los usos y condiciones bajo las que, en su caso, se otorgaron la licencia municipal de obras, las concesiones u otras autorizaciones administrativas, salvo en aspectos legalizables. El proyecto de ejecución incluirá los proyectos parciales u otros documentos técnicos que, en su caso, deban desarrollarlo o completarlo, los cuales se integrarán en el proyecto como documentos diferenciados bajo la coordinación del proyectista.

---

CUBIERTA DE PISTA POLIDEPORTIVA ENCOLEGIO PUBLICO MARIA MOLINER

---

4. En el anejo I se relacionan los contenidos del proyecto de edificación, sin perjuicio de lo que, en su caso, establezcan las Administraciones competentes.

#### **1.1.2 Control del proyecto**

1. El control del proyecto tiene por objeto verificar el cumplimiento del CTE y demás normativa aplicable y comprobar su grado de definición, la calidad del mismo y todos los aspectos que puedan tener incidencia en la calidad final del edificio proyectado. Este control puede referirse a todas o algunas de las exigencias básicas relativas a uno o varios de los requisitos básicos mencionados en el artículo 1.
2. Los DB establecen, en su caso, los aspectos técnicos y formales del proyecto que deban ser objeto de control para la aplicación de los procedimientos necesarios para el cumplimiento de las exigencias básicas.

### **1.2 Condiciones en la Ejecución de las Obras (Art. 7)**

---

#### **1.2.1 Generalidades**

1. Las obras de construcción del edificio se llevarán a cabo con sujeción al proyecto y sus modificaciones autorizadas por el director de obra previa conformidad del promotor, a la legislación aplicable, a las normas de la buena práctica constructiva, y a las instrucciones del director de obra y del director de la ejecución de la obra.
2. Durante la construcción de la obra se elaborará la documentación reglamentariamente exigible. En ella se incluirá, sin perjuicio de lo que establezcan otras Administraciones Públicas competentes, la documentación del control de calidad realizado a lo largo de la obra. En el anejo II se detalla, con carácter indicativo, el contenido de la documentación del seguimiento de la obra.
3. Cuando en el desarrollo de las obras intervengan diversos técnicos para dirigir las obras de proyectos parciales, lo harán bajo la coordinación del director de obra.
4. Durante la construcción de las obras el director de obra y el director de la ejecución de la obra realizarán, según sus respectivas competencias, los controles siguientes:

Control de recepción en obra de los productos, equipos y sistemas que se suministren a las obras de acuerdo con el artículo 7.2.

Control de ejecución de la obra de acuerdo con el artículo 7.3; y

Control de la obra terminada de acuerdo con el artículo 7.4.

#### **1.2.2 Control de recepción en obra de productos, equipos y sistemas**

El control de recepción tiene por objeto comprobar que las características técnicas de los productos, equipos y sistemas suministrados satisfacen lo exigido en el proyecto. Este control comprenderá:

El control de la documentación de los suministros, realizado de acuerdo con el artículo 7.2.1.

El control mediante distintivos de calidad o evaluaciones técnicas de idoneidad, según el artículo 7.2.2;

El control mediante ensayos, conforme al artículo 7.2.3.

#### **1.2.3 Control de la documentación de los suministros**

Los suministradores entregarán al constructor, quien los facilitará al director de ejecución de la obra, los documentos de identificación del producto exigidos por la normativa de

---

CUBIERTA DE PISTA POLIDEPORTIVA ENCOLEGIO PUBLICO MARIA MOLINER

---

obligado cumplimiento y, en su caso, por el proyecto o por la dirección facultativa. Esta documentación comprenderá, al menos, los siguientes documentos:

Los documentos de origen, hoja de suministro y etiquetado.

El certificado de garantía del fabricante, firmado por persona física;

Los documentos de conformidad o autorizaciones administrativas exigidas reglamentariamente, incluida la documentación correspondiente al marcado CE de los productos de construcción, cuando sea pertinente, de acuerdo con las disposiciones que sean transposición de las Directivas Europeas que afecten a los productos suministrados.

#### **1.2.4 Control de recepción mediante distintivos de calidad y evaluaciones de idoneidad técnica**

1. El suministrador proporcionará la documentación precisa sobre:

Los distintivos de calidad que ostenten los productos, equipos o sistemas suministrados, que aseguren las características técnicas de los mismos exigidas en el proyecto y documentará, en su caso, el reconocimiento oficial del distintivo de acuerdo con lo establecido en el artículo 5.2.3;

Las evaluaciones técnicas de idoneidad para el uso previsto de productos, equipos y sistemas innovadores, de acuerdo con lo establecido en el artículo 5.2.5, y la constancia del mantenimiento de sus características técnicas

2. El director de la ejecución de la obra verificará que esta documentación es suficiente para la aceptación de los productos, equipos y sistemas amparados por ella.

#### **1.2.5 Control de recepción mediante ensayos**

1. Para verificar el cumplimiento de las exigencias básicas del CTE puede ser necesario, en determinados casos, realizar ensayos y pruebas sobre algunos productos, según lo establecido en la reglamentación vigente, o bien según lo especificado en el proyecto u ordenados por la dirección facultativa.
2. La realización de este control se efectuará de acuerdo con los criterios establecidos en el proyecto o indicados por la dirección facultativa sobre el muestreo del producto, los ensayos a realizar, los criterios de aceptación y rechazo y las acciones a adoptar.

#### **1.2.6 Control de ejecución de la obra**

1. Durante la construcción, el director de la ejecución de la obra controlará la ejecución de cada unidad de obra verificando su replanteo, los materiales que se utilicen, la correcta ejecución y disposición de los elementos constructivos y de las instalaciones, así como las verificaciones y demás controles a realizar para comprobar su conformidad con lo indicado en el proyecto, la legislación aplicable, las normas de buena práctica constructiva y las instrucciones de la dirección facultativa. En la recepción de la obra ejecutada pueden tenerse en cuenta las certificaciones de conformidad que ostenten los agentes que intervienen, así como las verificaciones que, en su caso, realicen las entidades de control de calidad de la edificación.
2. Se comprobará que se han adoptado las medidas necesarias para asegurar la compatibilidad entre los diferentes productos, elementos y sistemas constructivos.
3. En el control de ejecución de la obra se adoptarán los métodos y procedimientos que se contemplen en las evaluaciones técnicas de idoneidad para el uso previsto de productos, equipos y sistemas innovadores, previstas en el artículo 5.2.5.

---

CUBIERTA DE PISTA POLIDEPORTIVA ENCOLEGIO PUBLICO MARIA MOLINER

---

**1.2.7 Control de la obra terminada**

En la obra terminada, bien sobre el edificio en su conjunto, o bien sobre sus diferentes partes y sus instalaciones, parcial o totalmente terminadas, deben realizarse, además de las que puedan establecerse con carácter voluntario, las comprobaciones y pruebas de servicio previstas en el proyecto u ordenadas por la dirección facultativa y las exigidas por la legislación aplicable.

## 2. ANEJO 2

### 2.1 Documentación del seguimiento de la obra

---

En este anejo se detalla, con carácter indicativo y sin perjuicio de lo que establezcan otras Administraciones Públicas competentes, el contenido de la documentación del seguimiento de la ejecución de la obra, tanto la exigida reglamentariamente, como la documentación del control realizado a lo largo de la obra.

### 2.2 Documentación obligatoria del seguimiento de la obra

---

1. Las obras de edificación dispondrán de una documentación de seguimiento que se compondrá, al menos, de:

El Libro de Órdenes y Asistencias de acuerdo con lo previsto en el Decreto 461/1971, de 11 de marzo.

El Libro de Incidencias en materia de seguridad y salud, según el Real Decreto 1627/1997, de 24 de octubre.

El proyecto, sus anejos y modificaciones debidamente autorizados por el director de obra.

La licencia de obras, la apertura del centro de trabajo y, en su caso, otras autorizaciones administrativas; y

El certificado final de la obra de acuerdo con el Decreto 462/1971, de 11 de marzo, del Ministerio de la Vivienda.

2. En el Libro de Órdenes y Asistencias el director de obra y el director de la ejecución de la obra consignarán las instrucciones propias de sus respectivas funciones y obligaciones.
3. El Libro de Incidencias se desarrollará conforme a la legislación específica de seguridad y salud. Tendrán acceso al mismo los agentes que dicha legislación determina.
4. Una vez finalizada la obra, la documentación del seguimiento será depositada por el director de la obra en el Colegio Profesional correspondiente o, en su caso, en la Administración Pública competente, que aseguren su conservación y se comprometan a emitir certificaciones de su contenido a quienes acrediten un interés legítimo.

### 2.3 DOCUMENTACION DEL CONTROL DE LA OBRA

---

1. El control de calidad de las obras realizado incluirá el control de recepción de productos, los controles de la ejecución y de la obra terminada. Para ello:

El director de la ejecución de la obra recopilará la documentación del control realizado, verificando que es conforme con lo establecido en el proyecto, sus anejos y modificaciones.

El constructor recabará de los suministradores de productos y facilitará al director de obra y al director de la ejecución de la obra la documentación de los productos anteriormente señalada, así como sus instrucciones de uso y mantenimiento, y las garantías correspondientes cuando proceda; y

La documentación de calidad preparada por el constructor sobre cada una de las unidades de obra podrá servir, si así lo autorizara el director de la ejecución de la obra, como parte del control de calidad de la obra.

2. Una vez finalizada la obra, la documentación del seguimiento del control será depositada por el director de la ejecución de la obra en el Colegio Profesional

---

CUBIERTA DE PISTA POLIDEPORTIVA ENCOLEGIO PUBLICO MARIA MOLINER

---

correspondiente o, en su caso, en la Administración Pública competente, que asegure su tutela y se comprometa a emitir certificaciones de su contenido a quienes acrediten un interés legítimo

## **2.4 CERTIFICADO FINAL DE OBRA**

---

1. En el certificado final de obra, el director de la ejecución de la obra certificará haber dirigido la ejecución material de las obras y controlado cuantitativa y cualitativamente la construcción y la calidad de lo edificado de acuerdo con el proyecto, la documentación técnica que lo desarrolla y las normas de la buena construcción.
2. El director de la obra certificará que la edificación ha sido realizada bajo su dirección, de conformidad con el proyecto objeto de licencia y la documentación técnica que lo complementa, hallándose dispuesta para su adecuada utilización con arreglo a las instrucciones de uso y mantenimiento.
3. Al certificado final de obra se le unirán como anejos los siguientes documentos:

Descripción de las modificaciones que, con la conformidad del promotor, se hubiesen introducido durante la obra, haciendo constar su compatibilidad con las condiciones de la licencia

Relación de los controles realizados durante la ejecución de la obra y sus resultados.

### 3. CONDICIONES Y MEDIDAS PARA LA OBTENER LAS CALIDADES DE LOS MATERIALES Y DE LOS PROCESOS CONSTRUCTIVOS.

Se redacta el presente documento de condiciones y medidas para obtener las calidades de los materiales y de los procesos constructivos en cumplimiento de:

Plan de Control según lo recogido en el Artículo 6º Condiciones del Proyecto, Artículo 7º Condiciones en la Ejecución de las Obras y Anejo II Documentación del Seguimiento de la Obra de la Parte I del CTE, según REAL DECRETO 314/2006, de 17 de marzo, por el que se aprueba el Código Técnico de la Edificación.

Artículo 5.5 de la Ley 2/1999, de 17 de marzo, de Medidas para la Calidad de la Edificación de la Comunidad de Madrid (BOCM nº 74, de 29/03/1999), con objeto de "definir las calidades de los materiales y procesos constructivos y las medidas, que para conseguirlas, deba tomar la dirección facultativa en el curso de la obra y al término de la misma".

Con tal fin, la actuación de la dirección facultativa se ajustará a lo dispuesto en la siguiente relación de disposiciones y artículos.

#### 3.1 MARCADO CE Y SELLO DE CALIDAD DE LOS PRODUCTOS DE CONSTRUCCION

---

##### 3.1.1 PROCEDIMIENTO PARA LA VERIFICACIÓN DEL SISTEMA DEL "MARCADO CE"

La LOE atribuye la responsabilidad sobre la verificación de la recepción en obra de los productos de construcción al Director de la Ejecución de la Obra que debe, mediante el correspondiente proceso de control de recepción, resolver sobre la aceptación o rechazo del producto. Este proceso afecta, también, a los fabricantes de productos y los constructores (y por tanto a los Jefes de Obra).

Con motivo de la puesta en marcha del Real Decreto 1630/1992 (por el que se transponía a nuestro ordenamiento legal la Directiva de Productos de Construcción 89/106/CEE) el habitual proceso de control de recepción de los materiales de construcción está siendo afectado, ya que en este Decreto se establecen unas nuevas reglas para las condiciones que deben cumplir los productos de construcción a través del sistema del marcado CE.

El término producto de construcción queda definido como cualquier producto fabricado para su incorporación, con carácter permanente, a las obras de edificación e ingeniería civil que tengan incidencia sobre los siguientes requisitos esenciales:

Resistencia mecánica y estabilidad.

Seguridad en caso de incendio.

Higiene, salud y medio ambiente.

Seguridad de utilización.

Protección contra el ruido.

Ahorro de energía y aislamiento térmico

El marcado CE de un producto de construcción indica:

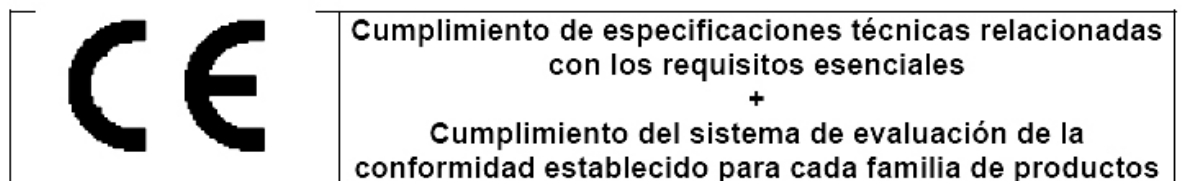
CUBIERTA DE PISTA POLIDEPORTIVA ENCOLEGIO PUBLICO MARIA MOLINER

---

Que éste cumple con unas determinadas especificaciones técnicas relacionadas con los requisitos esenciales contenidas en las Normas Armonizadas (EN) y en las Guías DITE (Guías para el Documento de Idoneidad Técnica Europeo).

Que se ha cumplido el sistema de evaluación de la conformidad establecido por la correspondiente Decisión de la Comisión Europea (Estos sistemas de evaluación se clasifican en los grados 1+, 1, 2+, 2, 3 y 4, y en cada uno de ellos se especifican los controles que se deben realizar al producto por el fabricante y/o por un organismo notificado).

El fabricante (o su representante autorizado) será el responsable de su fijación y la Administración competente en materia de industria la que vele por la correcta utilización del marcado CE.



Resulta, por tanto, obligación del Director de la Ejecución de la Obra verificar si los productos que entran en la obra están afectados por el cumplimiento del sistema del mercado CE y, en caso de ser así, si se cumplen las condiciones establecidas en el Real Decreto 1630/1992.

La verificación del sistema del mercado CE en un producto de construcción se puede resumir en los siguientes pasos:

Comprobar si el producto debe ostentar el “mercado CE” en función de que se haya publicado en el BOE la norma trasposición de la norma armonizada (UNE-EN) o Guía DITE para él, que la fecha de aplicabilidad haya entrado en vigor y que el período de coexistencia con la correspondiente norma nacional haya expirado.

La existencia del marcado CE propiamente dicho.

La existencia de la documentación adicional que proceda.

### **3.1.2 Comprobación de la obligatoriedad del mercado CE**

Esta comprobación se puede realizar en la página web del Ministerio de Industria, Turismo y Comercio, entrando en “Legislación sobre Seguridad Industrial”, a continuación en “Directivas ” y, por último, en “Productos de construcción” (<http://www.ffii.nova.es/puntoinfomcyt/Directivas.asp?Directiva=89/106/CEE>)

En la tabla a la que se hace referencia al final de la presente nota (y que se irá actualizando periódicamente en función de las disposiciones que se vayan publicando en el BOE) se resumen las diferentes familias de productos de construcción, agrupadas por capítulos, afectadas por el sistema del mercado CE incluyendo:

La referencia y título de las normas UNE-EN y Guías DITE.

La fecha de aplicabilidad voluntaria del mercado CE e inicio del período de coexistencia con la norma nacional correspondiente (FAV).

La fecha del fin de periodo de coexistencia a partir del cual se debe retirar la norma nacional correspondiente y exigir el marcado CE al producto (FEM). Durante el período de coexistencia los fabricantes pueden aplicar a su discreción la reglamentación nacional existente o la de la nueva redacción surgida.



## CUBIERTA DE PISTA POLIDEPORTIVA ENCOLEGIO PUBLICO MARIA MOLINER

El sistema de evaluación de la conformidad establecido, pudiendo aparecer varios sistemas para un mismo producto en función del uso a que se destine, debiendo consultar en ese caso la norma EN o Guía DITE correspondiente (SEC).

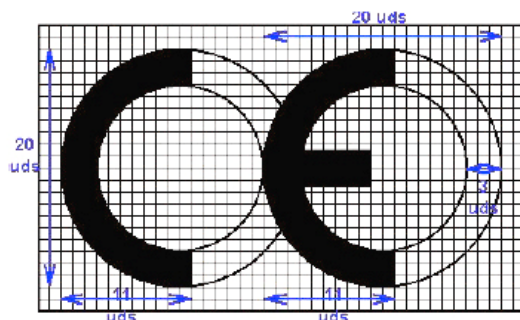
La fecha de publicación en el Boletín Oficial del Estado (BOE).

### 3.1.3 El marcado CE

El marcado CE se materializa mediante el símbolo "CE" acompañado de una información complementaria.

1. El fabricante debe cuidar de que el marcado CE figure, por orden de preferencia:
2. En el producto propiamente dicho.
3. En una etiqueta adherida al mismo.
4. En su envase o embalaje.
5. En la documentación comercial que le acompaña.

Las letras del símbolo CE se realizan de acuerdo con las especificaciones del dibujo adjunto (debe tener una dimensión vertical apreciablemente igual que no será inferior a 5 milímetros).



El citado artículo establece que, además del símbolo "CE", deben estar situadas, en una de las cuatro posibles localizaciones, una serie de inscripciones complementarias (cuyo contenido específico se determina en las normas armonizadas y Guías DITE para cada familia de productos) entre las que se incluyen:

El número de identificación del organismo notificado (cuando proceda).

El nombre comercial o la marca distintiva del fabricante.

La dirección del fabricante.

El nombre comercial o la marca distintiva de la fábrica.

Las dos últimas cifras del año en el que se ha estampado el marcado en el producto.

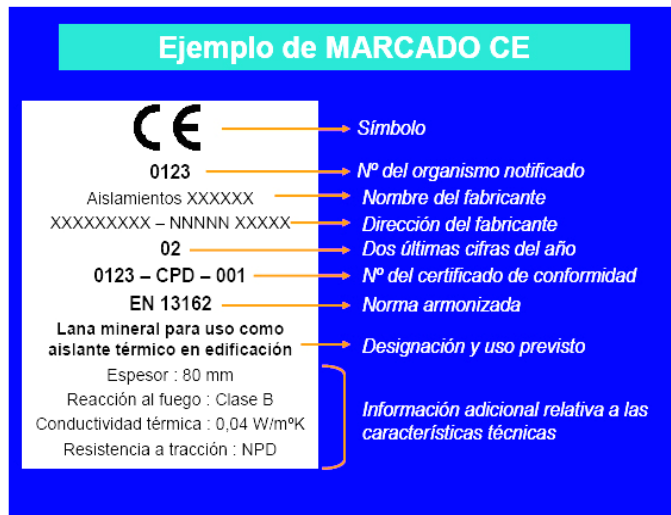
El número del certificado CE de conformidad (cuando proceda)

El número de la norma armonizada (y en caso de verse afectada por varias los números de todas ellas).

La designación del producto, su uso previsto y su designación normalizada.

Información adicional que permita identificar las características del producto atendiendo a sus especificaciones técnicas (que en el caso de productos no tradicionales deberá buscarse en el DITE correspondiente, para lo que se debe incluir el número de DITE del producto en las inscripciones complementarias)

Las inscripciones complementarias del marcado CE no tienen por que tener un formato, tipo de letra, color o composición especial debiendo cumplir, únicamente, las características reseñadas anteriormente para el símbolo.



Dentro de las características del producto podemos encontrar que alguna de ellas presente las letras NPD (no performance determined) que significan prestación sin definir o uso final no definido.

La opción NPD es una clase que puede ser considerada si al menos un estado miembro no tiene requisitos legales para una determinada característica y el fabricante no desea facilitar el valor de esa característica.

En el caso de productos vía DITE es importante comprobar, no sólo la existencia del DITE para el producto, sino su período de validez y recordar que el marcado CE acredita la presencia del DITE y la evaluación de conformidad asociada.

### 3.1.4 La documentación adicional

Además del marcado CE propiamente dicho, en el acto de la recepción el producto debe poseer una documentación adicional presentada, al menos, en la lengua oficial del Estado. Cuando al producto le sean aplicables otras directivas, la información que acompaña al marcado CE debe registrar claramente las directivas que le han sido aplicadas.

Esta documentación depende del sistema de evaluación de la conformidad asignado al producto y puede consistir en uno o varios de los siguientes tipos de escritos:

**Declaración CE de conformidad:** Documento expedido por el fabricante, necesario para todos los productos sea cual sea el sistema de evaluación asignado.

**Informe de ensayo inicial de tipo:** Documento expedido por un Laboratorio notificado, necesario para los productos cuyo sistema de evaluación sea 3.

**Certificado de control de producción en fábrica:** Documento expedido por un organismo de inspección notificado, necesario para los productos cuyo sistema de evaluación sea 2 y 2+.

**Certificado CE de conformidad:** Documento expedido por un organismo de certificación notificado, necesario para los productos cuyo sistema de evaluación sea 1 y 1+.

Aunque el proceso prevé la retirada de la norma nacional correspondiente una vez que haya finalizado el período de coexistencia, se debe tener en cuenta que la verificación del marcado CE no exime de la comprobación de aquellas especificaciones técnicas que

estén contempladas en la normativa nacional vigente en tanto no se produzca su anulación expresa.

## **3.2 PROCEDIMIENTO PARA EL CONTROL DE RECEPCIÓN DE LOS MATERIALES A LOS QUE NO LES ES EXIGIBLE EL SISTEMA DE “ MARCADO CE ”**

---

A continuación se detalla el procedimiento a realizar para el control de recepción de los materiales de construcción a los que no les es exigible el sistema del marcado CE (tanto por no existir todavía UNE-EN o Guía DITE para ese producto como, existiendo éstas, por estar dentro del periodo de coexistencia).

En este caso, el control de recepción debe hacerse de acuerdo con lo expuesto en Artículo 9 del RD1630/92, pudiendo presentarse tres casos en función del país de procedencia del producto:

1. Productos nacionales.
2. Productos de otro estado de la Unión Europea.
3. Productos extracomunitarios.

### **3.2.1 Productos nacionales**

De acuerdo con el Art.9.1 del RD 1630/92, éstos deben satisfacer las vigentes disposiciones nacionales. El cumplimiento de las especificaciones técnicas contenidas en ellas se puede comprobar mediante:

La recopilación de las normas técnicas (UNE fundamentalmente) que se establecen como obligatorias en los Reglamentos, Normas Básicas, Pliegos, Instrucciones, Órdenes de homologación, etc., emanadas, principalmente, de los Ministerios de Fomento y de Ciencia y Tecnología.

La acreditación de su cumplimiento exigiendo la documentación que garantice su observancia.

La ordenación de la realización de los ensayos y pruebas precisas, en caso de que ésta documentación no se facilite o no exista.

Además, se deben tener en cuenta aquellas especificaciones técnicas de carácter contractual que se reflejen en los pliegos de prescripciones técnicas del proyecto en cuestión.

### **3.2.2 Productos provenientes de un país comunitario**

En este caso, el Art.9.2 del RD 1630/92 establece que los productos (a petición expresa e individualizada) serán considerados por la Administración del Estado conformes con las disposiciones españolas vigentes si:

Han superado los ensayos y las inspecciones efectuadas de acuerdo con los métodos en vigor en España.

Lo han hecho con métodos reconocidos como equivalentes por España, efectuados por un organismo autorizado en el Estado miembro en el que se hayan fabricado y que haya sido comunicado por éste con arreglo a los procedimientos establecidos en la Directiva de Productos de la Construcción.

Este reconocimiento fehaciente de la Administración del Estado se hace a través de la

Dirección General competente mediante la emisión, para cada producto, del correspondiente documento, que será publicado en el BOE. No se debe aceptar el producto si no se cumple este requisito y se puede remitir el producto al procedimiento descrito en el punto 1.

### **3.2.3 Productos provenientes de un país extracomunitario**

El Art.9.3 del RD 1630/92 establece que estos productos podrán importarse, comercializarse y utilizarse en territorio español si satisfacen las disposiciones nacionales, hasta que las especificaciones técnicas europeas correspondientes dispongan otra cosa; es decir, el procedimiento analizado en el punto 1.

### **3.2.4 DOCUMENTOS ACREDITATIVOS**

Se relacionan, a continuación, los posibles documentos acreditativos (y sus características más notables) que se pueden recibir al solicitar la acreditación del cumplimiento de las especificaciones técnicas del producto en cuestión.

La validez, idoneidad y orden de prelación de estos documentos será detallada en las fichas específicas de cada producto.

#### **Marca / Certificado de conformidad a Norma:**

Es un documento expedido por un organismo de certificación acreditado por la Empresa Nacional de Acreditación (ENAC) que atestigua que el producto satisface una(s) determinada(s) Norma(s) que le son de aplicación.

Este documento presenta grandes garantías, ya que la certificación se efectúa mediante un proceso de concesión y otro de seguimiento (en los que se incluyen ensayos del producto en fábrica y en el mercado) a través de los Comités Técnicos de Certificación (CTC) del correspondiente organismo de certificación (AENOR, ECA, LGAI...)

Tanto los certificados de producto, como los de concesión del derecho al uso de la marca tienen una fecha de concesión y una fecha de validez que debe ser comprobada.

#### **Documento de Idoneidad Técnica (DIT):**

Los productos no tradicionales o innovadores (para los que no existe Norma) pueden venir acreditados por este tipo de documento, cuya concesión se basa en el comportamiento favorable del producto para el empleo previsto frente a los requisitos esenciales describiéndose, no solo las condiciones del material, sino las de puesta en obra y conservación.

Como en el caso anterior, este tipo de documento es un buen aval de las características técnicas del producto.

En España, el único organismo autorizado para la concesión de DIT, es el Instituto de Ciencias de la Construcción Eduardo Torroja (IETcc) debiendo, como en el caso anterior, comprobar la fecha de validez del DIT.

#### **Certificación de Conformidad con los Requisitos Reglamentarios (CCRR)**

Documento (que sustituye a los antiguos certificados de homologación de producto y de tipo) emitido por el Ministerio de Ciencia y Tecnología o un organismo de control, y publicado en el BOE, en el que se certifica que el producto cumple con las especificaciones técnicas de carácter obligatorio contenidas en las disposiciones correspondientes.

En muchos productos afectados por estos requisitos de homologación, se ha regulado, mediante Orden Ministerial, que la marca o certificado de conformidad AENOR equivale al CCRR.

**Autorizaciones de uso de los forjados:**

Son obligatorias para los fabricantes que pretendan industrializar forjados unidireccionales de hormigón armado o presentado, y viguetas o elementos resistentes armados o pretensados de hormigón, o de cerámica y hormigón que se utilizan para la fabricación de elementos resistentes para pisos y cubiertas para la edificación.

Son concedidas por la Dirección General de Arquitectura y Política de Vivienda (DGAPV) del Ministerio de la Vivienda, mediante Orden Ministerial publicada en el BOE.

El periodo de validez de la autorización de uso es de cinco años prorrogables por periodos iguales a solicitud del peticionario.

**Sello INCE**

Es un distintivo de calidad voluntario concedido por la DGAPV del Ministerio de la Vivienda, mediante Orden Ministerial, que no supone, por sí mismo, la acreditación de las especificaciones técnicas exigibles.

Significa el reconocimiento, expreso y periódicamente comprobado, de que el producto cumple las correspondientes disposiciones reguladoras de concesión del Sello INCE relativas a la materia prima de fabricación, los medios de fabricación y control así como la calidad estadística de la producción.

Su validez se extiende al periodo de un año natural, prorrogable por iguales periodos, tantas veces como lo solicite el concesionario, pudiendo cancelarse el derecho de uso del Sello INCE cuando se compruebe el incumplimiento de las condiciones que, en su caso, sirvieron de base para la concesión.

**Sello INCE / Marca AENOR**

Es un distintivo creado para integrar en la estructura de certificación de AENOR aquellos productos que ostentaban el Sello INCE y que, además, son objeto de Norma UNE.

Ambos distintivos se conceden por el organismo competente, órgano gestor o CTC de AENOR (entidades que tienen la misma composición, reuniones comunes y mismo contenido en sus reglamentos técnicos para la concesión y retirada).

A los efectos de control de recepción este distintivo es equivalente a la Marca / Certificado de conformidad a Norma.

**Certificado de ensayo**

Son documentos, emitidos por un Laboratorio de Ensayo, en el que se certifica que una muestra determinada de un producto satisface unas especificaciones técnicas. Este documento no es, por tanto, indicativo acerca de la calidad posterior del producto puesto que la producción total no se controla y, por tanto, hay que mostrarse cauteloso ante su admisión.

En primer lugar, hay que tener presente el Artículo 14.3.b de la LOE, que establece que estos Laboratorios deben justificar su capacidad poseyendo, en su caso, la correspondiente acreditación oficial otorgada por la Comunidad Autónoma correspondiente. Esta acreditación es requisito imprescindible para que los ensayos y pruebas que se expidan sean válidos, en el caso de que la normativa correspondiente exija que se trate de laboratorios acreditados.

En el resto de los casos, en los que la normativa de aplicación no exija la acreditación oficial del Laboratorio, la aceptación de la capacidad del Laboratorio queda a juicio del técnico, recordando que puede servir de referencia la relación de éstos y sus áreas de acreditación que elabora y comprueba ENAC.

---

CUBIERTA DE PISTA POLIDEPORTIVA ENCOLEGIO PUBLICO MARIA MOLINER

---

En todo caso, para proceder a la aceptación o rechazo del producto, habrá que comprobar que las especificaciones técnicas reflejadas en el certificado de ensayo aportado son las exigidas por las disposiciones vigentes y que se acredita su cumplimiento.

Por último, se recomienda exigir la entrega de un certificado del suministrador asegurando que el material entregado se corresponde con el del certificado aportado.

**Certificado del fabricante**

Certificado del propio fabricante donde éste manifiesta que su producto cumple una serie de especificaciones técnicas.

Estos certificados pueden venir acompañados con un certificado de ensayo de los descritos en el apartado anterior, en cuyo caso serán válidas las citadas recomendaciones.

Este tipo de documentos no tienen gran validez real pero pueden tenerla a efectos de responsabilidad legal si, posteriormente, surge algún problema.

**Otros distintivos y marcas de calidad voluntarios**

Existen diversos distintivos y marcas de calidad voluntarias, promovidas por organismos públicos o privados, que (como el sello INCE) no suponen, por sí mismos, la acreditación de las especificaciones técnicas obligatorias.

Entre los de carácter público se encuentran los promovidos por el Ministerio de Fomento (regulados por la OM 12/12/1977) entre los que se hallan, por ejemplo, el Sello de conformidad CIETAN para viguetas de hormigón, la Marca de calidad EWAA EURAS para película anódica sobre aluminio y la Marca de calidad QUALICOAT para recubrimiento de aluminio.

Entre los promovidos por organismos privados se encuentran diversos tipos de marcas como, por ejemplo las marcas CEN, KEYMARK, N, Q, EMC, FERRAPLUS, etc.

**3.2.5 INFORMACION SUPLEMENTARIA**

La relación y áreas de los Organismos de Certificación y Laboratorios de Ensayo acreditados por la Empresa Nacional de Acreditación (ENAC) se pueden consultar en la página WEB: [www.enac.es](http://www.enac.es).

El sistema de acreditación de laboratorios de ensayo, así como el listado de los acreditados en la Comunidad de Madrid y sus respectivas áreas puede consultarse en la WEB: [www.madrid.org/bdccm/laboratorios/laboratorios1.htm](http://www.madrid.org/bdccm/laboratorios/laboratorios1.htm)

Las características de los DIT y el listado de productos que poseen los citados documentos, concedidos por el IETcc, se pueden consultar en la siguiente página web: [www.ietcc.csic.es/apoyo.html](http://www.ietcc.csic.es/apoyo.html)

Los sellos y concesiones vigentes (INCE, INCE/AENOR.....) pueden consultarse en [www.miviv.es](http://www.miviv.es), en "Normativa", y en la página de la Comunidad de Madrid: [www.madrid.org/bdccm/normativa/homologacioncertificacionacreditacion.htm](http://www.madrid.org/bdccm/normativa/homologacioncertificacionacreditacion.htm)

La relación de productos certificados por los distintos organismos de certificación pueden encontrarse en sus respectivas páginas "web" [www.aenor.es](http://www.aenor.es) , [www.lgai.es](http://www.lgai.es), etc.

## 4. MATERIALES DE CONSTRUCCIÓN

### 4.1 CEMENTOS

---

#### Instrucción para la recepción de cementos (RC-03)

Aprobada por el Real Decreto 1797/2003, de 26 de diciembre (BOE 16/01/2004).

Deroga la anterior Instrucción RC-97, incorporando la obligación de estar en posesión del marcado «CE» para los cementos comunes y actualizando la normativa técnica con las novedades introducidas durante el periodo de vigencia de la misma.

#### **Fase de recepción de materiales de construcción**

Artículos 8, 9 y 10. Suministro y almacenamiento

Artículo 11. Control de recepción

#### Cementos comunes

Obligatoriedad del marcado CE para este material (UNE-EN 197-1), aprobada por Resolución de 1 de Febrero de 2005 (BOE 19/02/2005).

#### Cementos especiales

Obligatoriedad del marcado CE para los cementos especiales con muy bajo calor de hidratación (UNE-EN 14216) y cementos de alto horno de baja resistencia inicial (UNE- EN 197-4), aprobadas por Resolución de 1 de Febrero de 2005 (BOE 19/02/2005).

#### Cementos de albañilería

Obligatoriedad del marcado CE para los cementos de albañilería (UNE- EN 413-1, aprobada por Resolución de 1 de Febrero de 2005 (BOE 19/02/2005).

### 4.2 YESOS Y ESCAYOLAS

---

#### Pliego general de condiciones para la recepción de yesos y escayolas en las obras de construcción (RY-85)

Aprobado por Orden Ministerial de 31 de mayo de 1985 (BOE 10/06/1985).

#### **Fase de recepción de materiales de construcción**

Artículo 5. Envase e identificación

Artículo 6. Control y recepción

### 4.3 LADRILLOS CERAMICOS

---

#### Pliego general de condiciones para la recepción de ladrillos cerámicos en las obras de construcción (RL-88)

Aprobado por Orden Ministerial de 27 de julio de 1988 (BOE 03/08/1988).

#### **Fase de recepción de materiales de construcción**

Artículo 5. Suministro e identificación

Artículo 6. Control y recepción

Artículo 7. Métodos de ensayo

## 4.4 CIMENTACIÓN Y ESTRUCTURAS

---

### **Sistemas y Kits de encofrado perdido no portante de bloques huecos, paneles de materiales aislantes o a veces de hormigón**

Obligatoriedad del marcado CE para estos productos (Guía DITE N° 009), aprobada por Resolución de 26 de noviembre de 2002 (BOE 19/12/2002).

### **Geotextiles y productos relacionados. Requisitos para uso en movimientos de tierras, cimentaciones y estructuras de construcción**

Obligatoriedad del marcado CE para estos productos (UNE-EN 13251), aprobada por Orden de 29 de noviembre de 2001 (BOE 07/12/2001).

### **Anclajes metálicos para hormigón**

Obligatoriedad del marcado CE para estos productos, aprobadas por Resolución de 26 de noviembre de 2002 (BOE 19/12/2002) y Resolución de 1 de febrero de 2005 (BOE 19/02/2005).

Anclajes metálicos para hormigón. Guía DITE N° 001-1 ,2, 3 y 4.

Anclajes metálicos para hormigón. Anclajes químicos. Guía DITE N° 001-5.

### **Apoyos estructurales**

Obligatoriedad del marcado CE para estos productos, aprobada por Resolución de 1 de febrero de 2005 (BOE 19/02/2005).

Apoyos de PTFE cilíndricos y esféricos. UNE-EN 1337-7.

Apoyos de rodillo. UNE-EN 1337- 4.

Apoyos oscilantes. UNE-EN 1337-6.

### **Aditivos para hormigones y pastas**

Obligatoriedad del marcado CE para los productos relacionados, aprobada por Resolución de 6 de mayo de 2002 y Resolución de 9 de noviembre de 2005 (BOE 30/05/2002 y 01/12/2005).

Aditivos para hormigones y pastas. UNE-EN 934-2

Aditivos para hormigones y pastas. Aditivos para pastas para cables de pretensado. UNE-EN 934-4

### **Ligantes de soleras continuas de magnesita. Magnesita cáustica y de cloruro de magnesio**

Obligatoriedad del marcado CE para estos productos (UNE-EN 14016-1), aprobada por Resolución de 1 de febrero de 2005 (BOE 19/02/2005).

### **Áridos para hormigones, morteros y lechadas**

Obligatoriedad del marcado CE para los productos relacionados, aprobada por Resolución de 14 de enero de 2004 (BOE 11/02/2004).

Áridos para hormigón. UNE-EN 12620.

Áridos ligeros para hormigones, morteros y lechadas. UNE-EN 13055-1.

Áridos para morteros. UNE-EN 13139.

### **Vigas y pilares compuestos a base de madera**

Obligatoriedad del marcado CE para estos productos, de acuerdo con la Guía DITE n° 013; aprobada por Resolución de 26 de noviembre de 2002 (BOE 19/12/2002).

### **Kits de postensado compuesto a base de madera**



Obligatoriedad del marcado CE para estos productos (UNE EN 523), aprobada por Resolución de 26 de noviembre de 2002 (BOE 19/12/2002).

**Vainas de fleje de acero para tendones de pretensado**

Obligatoriedad del marcado CE para estos productos, de acuerdo con la Guía DITE nº 011; aprobada por Resolución de 26 de noviembre de 2002 (BOE 19/12/2002).

## **4.5 IMPERMEABILIZACIONES**

---

**Sistemas de impermeabilización de cubiertas aplicados en forma líquida**

Obligatoriedad del marcado CE para estos productos, de acuerdo con la Guía DITE nº 005; aprobada por Resolución de 26 de noviembre de 2002 (BOE 19/12/2002).

**Sistemas de impermeabilización de cubiertas con membranas flexibles fijadas mecánicamente**

Obligatoriedad del marcado CE para estos productos, de acuerdo con la Guía DITE nº 006; aprobada por Resolución de 26 de noviembre de 2002 (BOE 19/12/2002).

## 5. ELEMENTOS CONSTRUCTIVOS

### 5.1 Hormigón Armado Y Pretensado

---

#### Instrucción de Hormigón Estructural (EHE)

Aprobada por Real Decreto 2661/1998 de 11 de diciembre. (BOE 13/01/1998)

#### **Fase de proyecto**

Artículo 4. Documentos del Proyecto

#### **Fase de recepción de materiales de construcción**

Artículo 1.1. Certificación y distintivos

Artículo 81. Control de los componentes del hormigón

Artículo 82. Control de la calidad del hormigón

Artículo 83. Control de la consistencia del hormigón

Artículo 84. Control de la resistencia del hormigón

Artículo 85. Control de las especificaciones relativas a la durabilidad del hormigón

Artículo 86. Ensayos previos del hormigón

Artículo 87. Ensayos característicos del hormigón

Artículo 88. Ensayos de control del hormigón

Artículo 90. Control de la calidad del acero

Artículo 91. Control de dispositivos de anclaje y empalme de las armaduras postesas.

Artículo 92. Control de las vainas y accesorios para armaduras de pretensado

Artículo 93. Control de los equipos de tesado

Artículo 94. Control de los productos de inyección

#### **Fase de ejecución de elementos constructivos**

Artículo 95. Control de la ejecución

Artículo 97. Control del tesado de las armaduras activas

Artículo 98. Control de ejecución de la inyección

Artículo 99. Ensayos de información complementaria de la estructura

#### **Fase de recepción de elementos constructivos**

Artículo 4.9. Documentación final de la obra

### 5.2 Estructuras Metálicas

---

#### Norma Básica de la Edificación (NBE EA-95) «Estructuras de acero en edificación»

Aprobada por Real Decreto 1829/1995, de 10 de noviembre. (BOE 18/01/1996)

#### **Fase de proyecto**

Artículo 1.1.1. Aplicación de la norma a los proyectos

#### **Fase de recepción de materiales de construcción**

---

CUBIERTA DE PISTA POLIDEPORTIVA ENCOLEGIO PUBLICO MARIA MOLINER

---

Artículo 2.1.4. Perfiles y chapas de acero laminado. Garantía de las características

Artículo 2.1.5. Condiciones de suministro y recepción

Artículo 2.2.4. Suministro de perfiles huecos

Artículo 2.2.5. Ensayos de recepción

Artículo 2.3.4. Suministro de los perfiles y placas conformados

Artículo 2.3.5. Ensayos de recepción

Artículo 2.4.6. Roblones de acero. Características garantizadas

Artículo 2.4.7. Suministro y recepción

Artículo 2.5.11. Tornillos. Características garantizadas

Artículo 2.5.12. Suministro y recepción

**Fase de ejecución de elementos constructivos**

Artículo 1.1.2. Aplicación de la norma a la ejecución

Artículo 5.1. Uniones roblonadas y atornilladas

Artículo 5.2. Uniones soldadas

Artículo 5.3. Ejecución en taller

Artículo 5.4. Montaje en obra

Artículo 5.5. Tolerancias

Artículo 5.6 Protección

Alternativa: desde el 29 de Marzo de 2006 hasta el 28 de Marzo de 2007, aplicación voluntaria del Código Técnico de la Edificación, Documento Básico DB SE-A-Seguridad Estructural-Acero

Aprobado por Real Decreto 314/2006, de 17 de marzo. (BOE 28/3/2006)

### **5.3 Cubiertas Con Materiales Bituminosos**

---

**Norma Básica de la Edificación (NBE QB-90) «Cubiertas con materiales bituminosos»**

Aprobada por Real Decreto 1572/1990, de 30 de noviembre. (BOE 07/12/1990)

Actualización del Apéndice «Normas UNE de referencia» por Orden de 5 de julio de 1996. (BOE 25/07/1996)

**Fase de proyecto**

Artículo 1.2.1. Aplicación de la norma a los proyectos

**Fase de recepción de materiales de construcción**

Artículo 1.2.2. Aplicación de la norma a los materiales impermeabilizantes

Artículo 5.1. Control de recepción de los productos impermeabilizantes

**Fase de ejecución de elementos constructivos**

Artículo 1.2.3. Aplicación de la norma a la ejecución de las obras

Capítulo 4. Ejecución de las cubiertas

Artículo 5.2. Control de la ejecución

**Fase de recepción de elementos constructivos**

#### Artículo 5.2. Control de la ejecución

Alternativa: desde el 29 de Marzo de 2006 hasta el 28 de Marzo de 2007, aplicación voluntaria del Código Técnico de la Edificación, Documento Básico DB HS-Salubridad

Aprobado por Real Decreto 314/2006, de 17 de marzo. (BOE 28/3/2006)

### **5.4 Comportamiento Ante El Fuego De Elementos Constructivos Y Materiales De Construcción**

---

#### **Código Técnico de la Edificación, Documento Básico DB SI Seguridad en Caso de Incendio**

Aprobado por Real Decreto 314/2006, de 17 de marzo. (BOE 28/3/2006)

##### **Fase de proyecto**

Introducción

##### **Fase de recepción de materiales de construcción**

Justificación del comportamiento ante el fuego de elementos constructivos y los materiales (ver REAL DECRETO 312/2005, de 18 de marzo, por el que se aprueba la clasificación de los productos de construcción y de los elementos constructivos en función de sus propiedades de reacción y de resistencia frente al fuego).

#### **Reglamento de Prevención de Incendios de la Comunidad de Madrid (RPICM) Aprobado por Decreto 31/2003, de 13 de marzo. (BOCM 21/03/2003)**

##### **Fase de proyecto**

Artículo 4. Documentación

##### **Fase de recepción de materiales de construcción**

Artículo 5. Productos fabricados y comercializados en algún estado miembro de la Unión Europea.

Artículo 68. Comportamiento de los elementos y materiales de construcción ante el fuego

**REAL DECRETO 312/2005, de 18 de marzo, por el que se aprueba la clasificación de los productos de construcción y de los elementos constructivos en función de sus propiedades de reacción y de resistencia frente al fuego.**

#### **5.4.1 AISLAMIENTO TÉRMICO**

#### **Código Técnico de la Edificación, Documento Básico DB HE Ahorro de Energía**

Aprobado por Real Decreto 314/2006, de 17 de marzo. (BOE 28/3/2006)

##### **Fase de proyecto**

Sección HE 1 Limitación de Demanda Energética.

Apéndice C Normas de referencia. Normas de cálculo.

##### **Fase de recepción de materiales de construcción**

4 Productos de construcción

Apéndice C Normas de referencia. Normas de producto.

##### **Fase de ejecución de elementos constructivos**

5 Construcción

Apéndice C Normas de referencia. Normas de ensayo.

## 5.5 Instalaciones

---

### 5.5.1 INSTALACIONES DE PROTECCIÓN CONTRA INCENDIOS

#### **Reglamento de instalaciones de protección contra incendios (RIPCI-93)**

Aprobado por Real Decreto 1942/1993, de 5 de noviembre. (BOE 14/12/1993)

#### **Fase de recepción de equipos y materiales**

Artículo 2

Artículo 3

Artículo 9

#### **Fase de ejecución de las instalaciones**

Artículo 10

#### **Fase de recepción de las instalaciones**

Artículo 18

#### **Reglamento de Prevención de Incendios de la Comunidad de Madrid (RPICM)**

Aprobado por Decreto 31/2003, de 13 de marzo. (BOCM 21/03/2003)

#### **Fase de proyecto**

Artículo 61. Instalaciones de protección contra incendios. Ámbito de aplicación

#### **Fase de ejecución de las instalaciones**

Artículo 62. Empresas instaladoras

## 6. LISTADO MÍNIMO DE PRUEBAS DE LAS QUE S DE DEJAR CONSTANCIA.-

### 6.1 Cimentacion

#### 6.1.1 CIMENTACIONES DIRECTAS Y PROFUNDAS

- Estudio Geotécnico.
- Análisis de las aguas cuando haya indicios de que éstas sean ácidas, salinas o de agresividad potencial.
- Control geométrico de replanteos y de niveles de cimentación. Fijación de tolerancias según DB SE C Seguridad Estructural Cimientos.
- Control de hormigón armado según EHE Instrucción de Hormigón Estructural y DB SE C Seguridad Estructural Cimientos.
- Control de fabricación y transporte del hormigón armado.

##### 6.1.1.1 Numero de Controles a efectuar:

Elementos macizos (zapatas)	Lotes según Normativa	Proyecto
En volumen	100 m <sup>3</sup>	7
En amasadas	100	-
En tiempo	1 semana	-
En número de plantas	2	-

#### 6.1.2 ACONDICIONAMIENTO DEL TERRENO

Excavación:

- Control de movimientos en la excavación.
- Control del material de relleno y del grado de compacidad.

Gestión de agua:

- Control del nivel freático
- Análisis de inestabilidades de las estructuras enterradas en el terreno por roturas hidráulicas.

Mejora o refuerzo del terreno:

- Control de las propiedades del terreno tras la mejora

Anclajes al terreno:

- Según norma UNE EN 1537:2001

## 6.2 Estructuras De Hormigon Armado

---

### 6.2.1 CONTROL DE MATERIALES

Control de los componentes del hormigón según EHE, la Instrucción para la Recepción de Cementos, los Sellos de Control o Marcas de Calidad y el Pliego de Prescripciones Técnicas Particulares:

- Cemento
- Agua de amasado
- Áridos
- Otros componentes (antes del inicio de la obra)

Control de calidad del hormigón según EHE y el Pliego de Prescripciones Técnicas Particulares:

- Resistencia
- Consistencia
- Durabilidad

Ensayos de control del hormigón:

- Modalidad 1: Control a nivel reducido
- Modalidad 2: Control al 100 %
- Modalidad 3: Control estadístico del hormigón
- Ensayos de información complementaria (en los casos contemplados por la EHE en los artículos 72º y 75º y en 88.5, o cuando así se indique en el Pliego de Prescripciones Técnicas Particulares).

Control de calidad del acero:

1. Control a nivel reducido:
  - Sólo para armaduras pasivas.
2. Control a nivel normal:
  - Se debe realizar tanto a armaduras activas como pasivas.
  - El único válido para hormigón pretensado.
  - Tanto para los productos certificados como para los que no lo sean, los resultados de control del acero deben ser conocidos antes del hormigonado.
3. Comprobación de soldabilidad:
  - En el caso de existir empalmes por soldadura

Otros controles:

- Control de dispositivos de anclaje y empalem de armaduras postesas.
- Control de las vainas y accesorios para armaduras de pretensado.
- Control de los equipos de tesado.
- Control de los productos de inyección.

## CUBIERTA DE PISTA POLIDEPORTIVA ENCOLEGIO PUBLICO MARIA MOLINER

**6.2.2 CONTROL DE LA EJECUCIÓN**

Niveles de control de ejecución:

1. Control de ejecución a nivel reducido:
  - Una inspección por cada lote en que se ha dividido la obra.
2. Control de recepción a nivel normal:
  - Existencia de control externo.
  - Dos inspecciones por cada lote en que se ha dividido la obra.
3. Control de ejecución a nivel intenso:
  - Sistema de calidad propio del constructor.
  - Existencia de control externo.
  - Tres inspecciones por lote en que se ha dividido la obra.

Fijación de tolerancias de ejecución

- Otros controles:
- Control del tesado de las armaduras activas.
- Control de ejecución de la inyección.
- Ensayos de información complementaria de la estructura (pruebas de carga y otros ensayos no destructivos)

**6.2.2.1 Numero de Controles a efectuar:**

Elementos Comprimidos (pilares)	Lotes según Normativa	Proyecto
En volumen	100 m <sup>3</sup>	1
En amasadas	50	-
En superficie	500	-
En número de plantas	2	-

**6.3 Estructuras De Acero**

Control de calidad de la documentación del proyecto:

- El proyecto define y justifica la solución estructural aportada

Control de calidad de los materiales:

- Certificado de calidad del material.
- Procedimiento de control mediante ensayos para materiales que presenten características no avaladas por el certificado de calidad.
- Procedimiento de control mediante aplicación de normas o recomendaciones de prestigio reconocido para materiales singulares.

Control de calidad de la fabricación:

1. Control de la documentación de taller según la documentación del proyecto, que incluirá:



---

CUBIERTA DE PISTA POLIDEPORTIVA ENCOLEGIO PUBLICO MARIA MOLINER

---

- Memoria de fabricación
  - Planos de taller
  - Plan de puntos de inspección
2. Control de calidad de la fabricación:
- Orden de operaciones y utilización de herramientas adecuadas
  - Cualificación del personal
  - Sistema de trazado adecuado
3. Control de calidad de montaje:
- Control de calidad de la documentación de montaje:
  - Memoria de montaje
  - Planos de montaje
  - Plan de puntos de inspección
  - Control de calidad del montaje

**6.3.1 Garantía de las características.**

El fabricante garantiza las características mecánicas y la composición química de los productos laminados que suministra, es decir, que cumple todas las condiciones que para la correspondiente clase de acero se especifican en las Tablas de la Norma.

Esta garantía se materializa mediante las marcas que preceptivamente deben de llevar los productos.

**6.3.2 Marcado de productos:**

Los productos largos o planos de acero laminado en caliente deberán estar marcados en zonas próximas a uno de su extremos, en la sección transversal de corte, con pintura, por troquelado o mediante etiquetas adhesivas permanentes, constando al menos:

- La designación abreviada del tipo y grado de acero de acero.
- Nombre del fabricante o su marca comercial.

Los perfiles huecos, acabados en caliente o conformados en frío, deberán estar marcados por un procedimiento adecuado y duradero como la aplicación de pintura, punzonado o mediante etiquetas adhesivas fijadas al perfil o al paquete, constando al menos:

- La designación abreviada según la Norma.
- Nombre del fabricante o su marca comercial.

**6.3.3 Verificación de uniones soldadas**

- Un 20 por 100 (20%) de todos los cordones en ángulos y al menos dos tramos de 150 milímetros (150 mm.) para cada soldador se inspeccionarán mediante líquidos penetrantes o partículas magnéticas, de acuerdo, respectivamente, con lo dispuestos en las normas UNE 14.612 y UNE 14.610.
- Un 10 por 100 (10%) del total de las uniones a tope con penetración completa, y el 20 por 100 (20%) de las sometidas fundamentalmente a esfuerzos de tracción y, al menos, dos tramos de 150 milímetros (150 mm.) por cada soldador, serán inspeccionados radiográfica o ultrasónicamente, siempre que sea posible, en función

---

CUBIERTA DE PISTA POLIDEPORTIVA ENCOLEGIO PUBLICO MARIA MOLINER

---

de la posición de la costura o del espesor de la pieza, de acuerdo con la Norma UNE vigente. Las costuras a tope con penetración parcial o las de penetración completa en las que, por su posición o por el espesor de las piezas unidas no sea factible un examen radiográfico o ultrasónico, se inspeccionaran como si fuesen cordones en ángulo.

Numero de uniones soldadas	Comprobación según Normativa	Proyecto
Celosía	20 %	8 cada celosía
Pilares	20 %	4
Correas	20 %	32

---

## 6.4 Cerramientos Y Particiones

---

Control de calidad de la documentación del proyecto:

- El proyecto define y justifica la solución de aislamiento aportada.

Suministro y recepción de productos:

- Se comprobará la existencia de marcado CE.

Control de ejecución en obra:

- Ejecución de acuerdo a las especificaciones de proyecto.
- Se prestará atención a los encuentros entre los diferentes elementos y, especialmente, a la ejecución de los posibles puentes térmicos integrados en los cerramientos.
- Puesta en obra de aislantes térmicos (posición, dimensiones y tratamiento de puntos singulares)
- Posición y garantía de continuidad en la colocación de la barrera de vapor.
- Fijación de cercos de carpintería para garantizar la estanqueidad al paso del aire y el agua.

---

## 6.5 Sistemas De Protección Frente A La Humedad

---

Control de calidad de la documentación del proyecto:

- El proyecto define y justifica la solución de aislamiento aportada.

Suministro y recepción de productos:

- Se comprobará la existencia de marcado CE.

Control de ejecución en obra:

- Ejecución de acuerdo a las especificaciones de proyecto.
- Todos los elementos se ajustarán a lo descrito en el DB HS Salubridad, en la sección HS 1 Protección frente a la Humedad.
- Se realizarán pruebas de estanqueidad en la cubierta.

---

## 6.6 Instalaciones De Protección Contra Incendios

---

Control de calidad de la documentación del proyecto:

---

CUBIERTA DE PISTA POLIDEPORTIVA ENCOLEGIO PUBLICO MARIA MOLINER

---

- El proyecto define y justifica la solución de protección contra incendios aportada, justificando de manera expresa el cumplimiento del Documento Básico DB SI Seguridad en Caso de Incendio.

Suministro y recepción de productos:

- Se comprobará la existencia de marcado CE.

Los productos se ajustarán a las especificaciones del proyecto que aplicará lo recogido en el REAL DECRETO 312/2005, de 18 de marzo, por el que se aprueba la clasificación de los productos de construcción y de los elementos constructivos en función de sus propiedades de reacción y de resistencia frente al fuego.

Control de ejecución en obra:

- Ejecución de acuerdo a las especificaciones de proyecto.
- Verificación de los datos de la central de detección de incendios.
- Comprobar características de detectores, pulsadores y elementos de la instalación, así como su ubicación y montaje.
- Comprobar instalación y trazado de líneas eléctricas, comprobando su alineación y sujeción.
- Verificar la red de tuberías de alimentación a los equipos de manguera y sprinklers: características y montaje.
- Comprobar equipos de mangueras y sprinklers: características, ubicación y montaje.
- Prueba hidráulica de la red de mangueras y sprinklers.
- Prueba de funcionamiento de los detectores y de la central.
- Comprobar funcionamiento del bus de comunicación con el puesto central.
- ria.

En Madrid, Abril de 2008

Fdo. Fco. Javier Sierra Zabala  
Colegiado nº: 9.819